Installé par:
Adresse:
Code postal:

Indicatif local:
Numéro de série de l'installation:

NTBA n° 1

Numéro d'appel de l'installation en cas de raccordement intercom	
MSN/DDI	
MSN/DDI	
MSN/DDI	
MSN/DDI	
MSN/DDI	
MSN/DDI	
MSN/DDI	
MSN/DDI	
MSN/DDI	
MSN/DDI	

NTBA n° 2

Numéro d'appel de l'installation en cas de raccordement intercom	
MSN/DDI	
MSN/DDI	
MSN/DDI	
MSN/DDI	
MSN/DDI	
MSN/DDI	
MSN/DDI	
MSN/DDI	
MSN/DDI	
MSN/DDI	

NTBA n° 3

Numéro d'appel de l'installation en cas de raccordement intercom	
MSN/DDI	
MSN/DDI	
MSN/DDI	
MSN/DDI	
MSN/DDI	
MSN/DDI	
MSN/DDI	
MSN/DDI	
MSN/DDI	
MSN/DDI	

NTBA n° 4

Numéro d'appel de l'installation en cas de raccordement intercom	
MSN/DDI	
MSN/DDI	
MSN/DDI	
MSN/DDI	
MSN/DDI	
MSN/DDI	
MSN/DDI	
MSN/DDI	
MSN/DDI	
MSN/DDI	

Module 4S_0 COMmander sur le connecteur: A ☐ B ☐ C ☐ D ☐

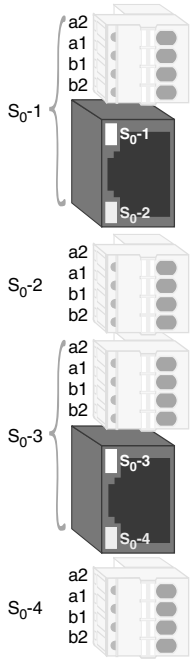

Port n° (Platine)	Type d'utilisation	Type de raccordement ext.	n° S_0 ext. (Set)	NTBA n°
Port S_0 1	interne ☐ externe ☐	multipostes ☐ intercom ☐		
Port S_0 2	interne ☐ externe ☐	multipostes ☐ intercom ☐		
Port S_0 3	interne ☐ externe ☐	multipostes ☐ intercom ☐		
Port S_0 4	interne ☐ externe ☐	multipostes ☐ intercom ☐		

Postes internes sur des ports S_0 internes

interne n° d'appel	Nom/pièce	appareil raccordé	au port n°

Module 4S_0 COMmander sur le connecteur: A ☐ B ☐ C ☐ D ☐

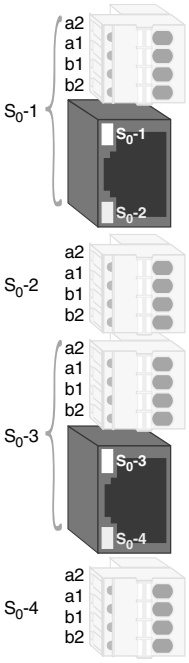

Port n° (Platine)	Type d'utilisation	Type de raccordement ext.	n° S_0 ext. (Set)	NTBA n°
Port S_0 1	interne ☐ externe ☐	multipostes ☐ intercom ☐		
Port S_0 2	interne ☐ externe ☐	multipostes ☐ intercom ☐		
Port S_0 3	interne ☐ externe ☐	multipostes ☐ intercom ☐		
Port S_0 4	interne ☐ externe ☐	multipostes ☐ intercom ☐		

Postes internes sur des ports S_0 internes

interne n° d'appel	Nom/pièce	appareil raccordé	au port n°

Module 8a/b COMmander sur le connecteur: A ☐ B ☐ C ☐ D ☐

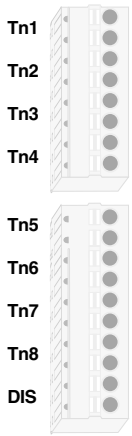

Port n° (Platine)	interne N° d'appel	Nom/pièce	appareil raccordé
Port Tn 1			
Port Tn 2			
Port Tn 3			
Port Tn 4			
Port Tn 5			
Port Tn 6			
Port Tn 7			
Port Tn 8			

N° du module d'affichage système	Numéro d'appel pour la fonction de vérification du module d'affichage	Poste auquel le module d'affichage est attribué

Occupation des connecteurs sur la platine de base:



Modul A	Modul B	Modul C	Modul D	Modul E
4S_0 ☐	4S_0 ☐	4S_0 ☐	4S_0 ☐	2TSM ☐
8a/b ☐	8a/b ☐	8a/b ☐	8a/b ☐	libre ☐
libre ☐	libre ☐	libre ☐	libre ☐	

Module 8a/b COMmander sur le connecteur: A ☐ B ☐ C ☐ D ☐

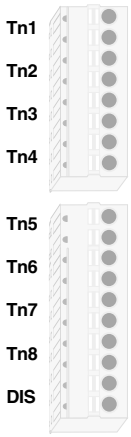

Port n° (Platine)	interne N° d'appel	Nom/pièce	appareil raccordé
Port Tn 1			
Port Tn 2			
Port Tn 3			
Port Tn 4			
Port Tn 5			
Port Tn 6			
Port Tn 7			
Port Tn 8			

N° du module d'affichage système	Numéro d'appel pour la fonction de vérification du module d'affichage	Poste auquel le module d'affichage est attribué

Module 8a/b COMmander sur le connecteur: A ☐ B ☐ C ☐ D ☐

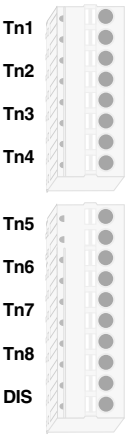

Port n° (Platine)	interne N° d'appel	Nom/pièce	appareil raccordé
Port Tn 1			
Port Tn 2			
Port Tn 3			
Port Tn 4			
Port Tn 5			
Port Tn 6			
Port Tn 7			
Port Tn 8			

N° du module d'affichage système	Numéro d'appel pour la fonction de vérification du module d'affichage	Poste auquel le module d'affichage est attribué

Module 4S_0 COMmander sur le connecteur: A ☐ B ☐ C ☐ D ☐

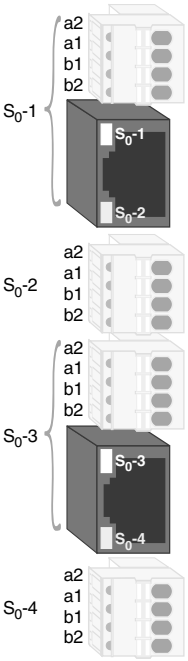

Port n° (Platine)	Type d'utilisation	Type de raccordement ext.	n° S_0 ext. (Set)	NTBA n°
Port S_0 1	interne ☐ externe ☐	multipostes ☐ intercom ☐		
Port S_0 2	interne ☐ externe ☐	multipostes ☐ intercom ☐		
Port S_0 3	interne ☐ externe ☐	multipostes ☐ intercom ☐		
Port S_0 4	interne ☐ externe ☐	multipostes ☐ intercom ☐		

Postes internes sur des ports S_0 internes

interne n° d'appel	Nom/pièce	appareil raccordé	au port n°

Remarques:

Module analogique 2TSM COMmander sur le connecteur E:

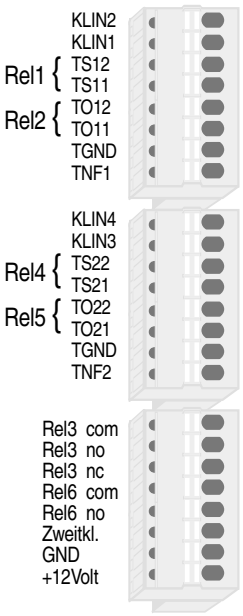

raccordé à une musique d'attente externe ☐

Relais n°	Mode d'exploitation				appareil raccordé
1	Communication avec la porte 1 ☐	Sirène d'alarme ☐	Musique d'attente ☐	Relais universel ☐	
2	Ouverture de la porte 1 ☐	Témoin d'alarme ☐	Musique d'attente ☐	Relais universel ☐	
3	Lumière de la cage d'escalier à la porte 1 ☐	Sirène d'alarme ☐	Musique d'attente ☐	Relais universel ☐	
4	Communication avec la porte 2 ☐	Sirène d'alarme ☐	Musique d'attente ☐	Relais universel ☐	
5	Ouverture de la porte 2 ☐	Témoin d'alarme ☐	Musique d'attente ☐	Relais universel ☐	
6	Lumière de la cage d'escalier à la porte 2 ☐	Sirène d'alarme ☐	Musique d'attente ☐	Relais universel ☐	

n° de sonnerie	Attribution des touches			Type de contact	
1	Porte 1 ☐	Porte 2 ☐	Alarme ☐	Niveau élevé ☐	Bas niveau (Terre en passant par le contact à fermeture à l'entrée) ☐
2	Porte 1 ☐	Porte 2 ☐	Alarme ☐	Niveau élevé ☐	Bas niveau (Terre en passant par le contact à fermeture à l'entrée) ☐
3	Porte 1 ☐	Porte 2 ☐	Alarme ☐	Niveau élevé ☐	Bas niveau (Terre en passant par le contact à fermeture à l'entrée) ☐
4	Porte 1 ☐	Porte 2 ☐	Alarme ☐	Niveau élevé ☐	Bas niveau (Terre en passant par le contact à fermeture à l'entrée) ☐